









Kolejny zestaw ćwiczeń logopedycznych. Mam nadzieję moi drodzy, że macie jeszcze siły i ochotę na ich wykonywanie. ☺ Dziś coś dla tych, którzy mają problem z głoską „s”. Pamiętajcie, że przy głosce „s” język jest na dole za zębami, a usta pięknie się uśmiechają. UWAGA! Zęby to brama dla języka! Nie wypuszczajcie go za nią!!!

Pozdrawiam Was serdecznie i mam nadzieję, że do zobaczenia już wkrótce.

Zadanie 1

Gimnastyka buzi i języka z dinozaurami. ☺



 <p>Unieś język do magicznego miejsca - za górnymi ząbkami i przytrzymaj przez chwilę!</p> <p>GADU terapia</p>	 <p>Zrób ze swoich warg motorek!</p> <p>GADU terapia</p>	 <p>Udawaj konika!</p> <p>GADU terapia</p>	 <p>Zrób huśtawkę ze swojego języczka - unieś go za górne ząbki i opuszczaj.</p> <p>GADU terapia</p>
 <p>Zrób ze swoich policzków balonik!</p> <p>GADU terapia</p>	 <p>Wysyłaj buziaczki!</p> <p>GADU terapia</p>	 <p>Umyj swoje ząbki od wewnętrznej strony językiem!</p> <p>GADU terapia</p>	 <p>Ziewnij kilka razy!</p> <p>GADU terapia</p>

Zadanie 2

Ćwiczenia oddechowe z robaczkami.

Wycinamy robaczki, a następnie kładziemy na jabłku przy pomocy słomki i szybko zdmuchujemy, tak, by robaki nie zjadły jabłka!

(Możecie wydrukować pomoc, a jeśli nie macie takiej możliwości wykonać samodzielnie z kolorowego papieru 😊)



Rozwiąż rebusy, a dowiesz się jakie jeszcze przedmioty ukryta w swojej szopie sowa!



mochod



aktus



k



tele



seta



ki



abko



m



kapu ta



arka



pro ką



ab



ko




lorne



Zadanie 4

Ćwiczenia słuchu fonematycznego.



NAZWIJ OBRAZKI.
ZÓLTE KÓLECZKO PRZYKLEJ TAM, GDZIE
SŁYSZYSZ S W ŚRODKU WYRAZU.
Inez Kijańska

Zadanie 5

Różnicowanie głosek „s” i „sz”

Wytnij baloniki z wyrazami i przyporządkuj odpowiednio do misia z głoską „sz” lub „s”.



SZKLANKA

SUKIENKA

SZAFA

SOWA

SZALIK

SANKI

SZMINKA

SAMOLOT

SZOP

SALATA

Do przygotowania zajęć wykorzystałam:

<https://www.facebook.com/logopeda.kijanska/>

<https://pl-pl.facebook.com/GADUterapia>