

## Zadanie I

Wakacyjne ćwiczenia buzi i języka .

 <p>Unieś język do magicznego miejsca - za górnymi ząbkami i przytrzymaj przez chwilę!</p> <p>GADU terapia</p>	 <p>Zrób ze swoich warg motorek!</p> <p>GADU terapia</p>	 <p>Udawaj konika!</p> <p>GADU terapia</p>	 <p>Zrób huśtawkę ze swojego języczka - unieś go za górne ząbki i opuszczaj.</p> <p>GADU terapia</p>
 <p>Zrób ze swoich policzków balonik!</p> <p>GADU terapia</p>	 <p>Wysyłaj buziaczki! Wsuń usta i cmokaj!</p> <p>GADU terapia</p>	 <p>Umyj swoje ząbki od wewnętrznej strony językiem!</p> <p>GADU terapia</p>	 <p>Przyklej język do sufitu w buzi i przytrzymaj przez chwilę!</p> <p>GADU terapia</p>

## Zadanie II

Wytnij obrazki, za pomocą słomki umieść je w odpowiednich wagonikach. Powtórz wyrazy. Pamiętaj, że przy głosce sz język unosimy do góry.



### Zadanie III

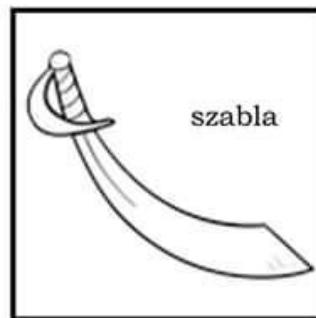

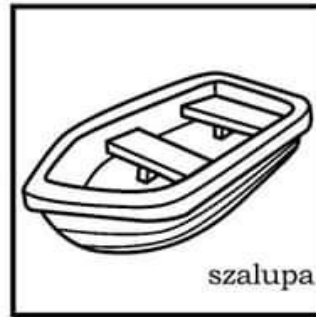

Wytnij obrazki z kolejnych stron i umieść odpowiednio: sz – na początku wyrazu (nagłos), w środku (śródgłos) i na końcu (wygłos).

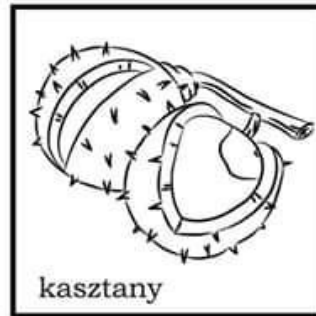

**SZ...**

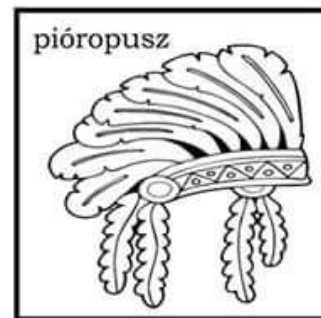



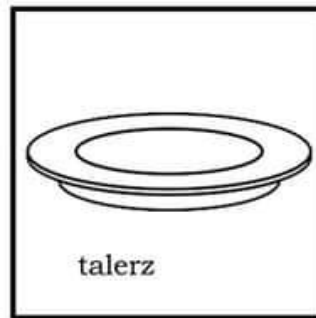


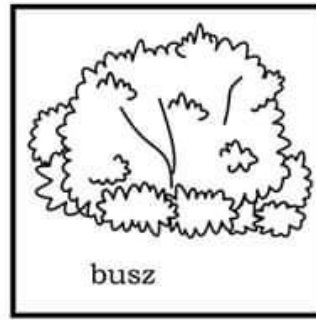

**...SZ...**

**...SZ**

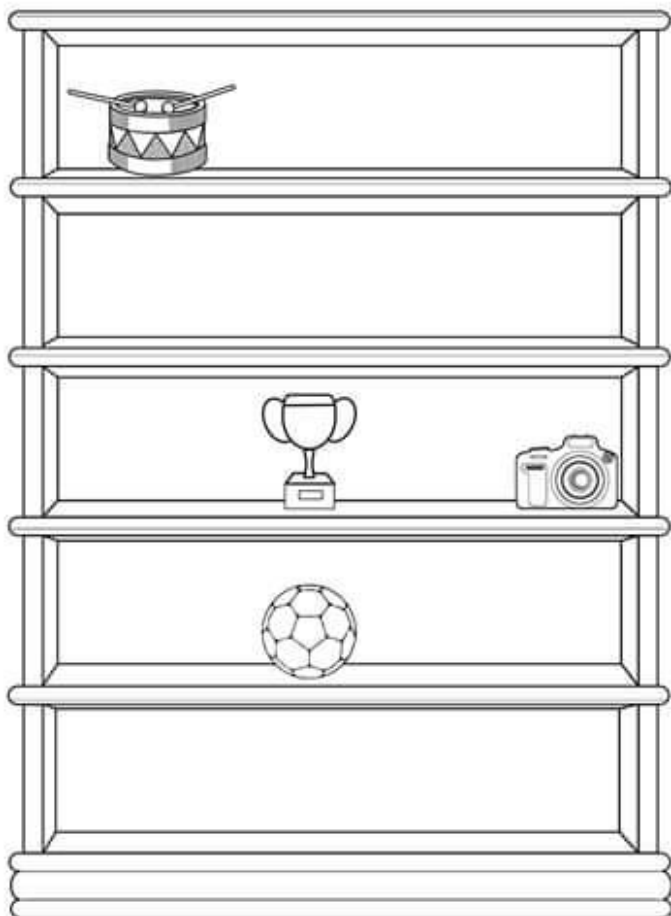






## Zadanie IV



Wytnij obrazki z boku strony  
i wykonaj polecenia:

1. Wklej **lalkę** pomiędzy puchar, a aparat.
2. Umieść **konewkę** na półce, która znajduje się na samej górze.
3. Wklej **radio** obok piłki.
4. Umieść **książkę** na czwartej półce, licząc od dołu.
5. Wklej **misia** na półkę, która znajduje się na samym dole.
6. Umieść **roślinę** obok książki.
7. Wklej **zegar** obok misia.

