

Informacja:

Przesyłam kolejny zestaw ćwiczeń do wykonania z dzieckiem w domu. Tak jak poprzednio proszę, jeżeli mają Państwo taką możliwość o wydrukowanie zadań. Zachęcam do wspólnej zabawy z dziećmi oraz proszę o pomoc przy wykonaniu zadań (dmuchajka).

Pozdrawiam serdecznie i życzę zdrowych i spokojnych Świąt Wielkanocnych.

Zadanie 1

WYCIECZKA DO LASU – gra planszowa do ćwiczeń artykulacyjnych

Gra ma na celu usprawnianie narządów mowy.

Potrzebujemy: pionki i kostkę do gry.

Wprowadzenie do gry:



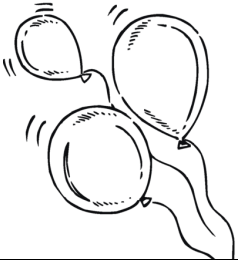












Jedziesz z całą rodziną na wycieczkę do lasu. Po drodze poznajesz różne zwierzęta, z którymi starasz się zaprzyjaźnić. Spotykają Cię też różne przygody i miłe niespodzianki.

Po wielu perypetiach docierasz na miejsce i odnajdujesz zajączka Wielkanocnego.

Przebieg gry:

Gracz rzuca kostką i przesuwa pionek po planszy o tyle pól, ile oczek wypadło na kostce. Następnie gracz wykonuje ćwiczenia artykulacyjne usprawniające motorykę narządów mowy przypisane do danego pola. Wygrywa osoba, której pionek jako pierwszy dotrze do mety. Udanej zabawy! Powodzenia😊

WYCIEZKA DO LASU

<p>1. START</p> 	<p>6. Zagwizdź na szczeniaczka.</p> 	<p>11. Nadmij policzki najmocniej, jak umiesz.</p> 
<p>2. Wciągnij policzki, a z ust zrób rybi pyszczek</p> 	<p>7. Aby pójść dalej otwórz szeroko usta i obliź się jak kotek</p> 	<p>12. Przelatujesz balonem 2 pola do przodu (wdech przez nos, wydech przez usta)</p> 
<p>3. Wkręć językiem śrubkę w podniebienie małymi, kolistymi ruchami.</p> 	<p>8. Policz czubkiem języka ile masz ząbków na górze.</p> 	<p>13. Daleka podróż Cię zmęczyła, musisz odpocząć. Ziewnij 5 razy.</p> 
<p>4. Wsiadaj na osiołka razem z nim jedziesz 5 pól do przodu (powtarzaj: i-o-i-o-i-o-i-o)</p> 	<p>9. Znalazłeś cukierka, mlaskając przeskakujesz 2 pola do przodu.</p> 	<p>14. Zatrzymałeś się, aby zjeść pyszny tort. Obliz językiem usta dookoła.</p> 
<p>5. Wąchasz kwiatki i niestety tracisz kolejkę. (wdech przez nos, wydech przez usta - 5 razy)</p> 	<p>10. Maluj językiem sufit (podniebienie).</p> 	<p>15. META</p> 

Zadanie 2

Ćwiczenia oddechowe - DMUCHAJKA


Potrzebujemy:

Plastikową butelkę z nakrętką, słomkę, wkrętarce lub gwóźdź i kombinerki oraz różne rzeczy do dmuchania np. balonik, lekką kulkę, kawałki papieru, chusteczkę higieniczną lub małą styropianową kulkę.

1. Z butelki odcinamy lejek .



2. Przy pomocy wkrętarce lub trzymając w kombinerkach gwóźdź nagrzewamy go nad ogniem, a potem wypalamy dziurkę w nakrętce od butelki.









3. Do uzyskanego otworu w nakrętce wkładamy słomkę i zakręcamy ją na lejku. Do środka dmuchajki wkładamy kulkę z chusteczki higienicznej bądź też inny wymieniony wyżej przedmiot, bierzemy słomkę do ust i dmuchamy 😊



Zadanie 3

Nazwij obrazki. Co słyszysz na początku?

Pokoloruj odpowiednią gwiazdkę, a następnie wszystkie obrazki.

 Z S	 W F	 U O
 M N	 O Y	 K T
 F W	 B M	 G K
 W F	 M N	 F W