

WAKACJE

Temat: Nadeszło lato

Data: 22.06.2020r.

Cel główny:

- ćwiczenie spostrzegawczości
- ćwiczenie słuchu, wyobraźni
- usprawnianie zdolności manualnych
- rozwijanie mowy
- rozwijanie sprawności fizycznej

Pomoce dydaktyczne: komputer, telefon, dostęp do Internetu, piłka, Wiersz „*Lato*” - Józef Antoni Birkenmajer, Piosenka „*Kto jak skacze*”, kredki, Piosenka „*Bezpieczne wakacje*”

ZAJĘCIA DLA DZIECI

Zadanie 1.

Zabawa „Gra w kolory”

Dwie osoby stoją naprzeciwko siebie. Osoba, która ma piłkę rzuca ją do drugiej osoby, ale wcześniej wymienia jakiś kolor i ten kto łapie piłkę wymienia jakieś zwierzę, owoc lub przedmiot w podanym kolorze. Później następuje zamiana osoby wymieniającej kolor.

Zadanie 2.

Posłuchaj piosenki „Bezpieczne wakacje” i opowiedz o czym była.

<https://www.youtube.com/watch?v=W4RHyjQLfCM>

Zadanie 3.

Posłuchaj uważnie tekst i opowiedz, o czym mówi wiersz oraz z czym Ci się kojarzy lato?

„*Lato*” - Józef Antoni Birkenmajer

Staaliśmy w długi szereg

i idziemy na spacer!

Idziem razem, równym krokiem

do gaiku nad potokiem!

Staś przygrywa: „Tra-ta-ta-ta!”

Boć to już początek lata!

Lato! lato! W kłósów chrzęcie
słysząc radość, słysząc szczęście;

radośnie rechocą żabki,

robiąc kosi-kosi w łapki!

Staś przygrywa: „Tra-ta-ta-ta!”

Boć to już początek lata!

Zadanie 4.

Pokoloruj z pomocą osoby dorosłej obrazek


1 – kolor niebieski

2 –kolor żółty

3 – kolor beżowy

4 – kolor zielony

5 – kolor czerwony



1 = niebieski

2 = różowy

3 = brązowy

4 = zielony

5 = szary

Zadanie 5.

Zatańcz tak jak w piosence „*Kto jak skacze*”

<https://www.youtube.com/watch?v=LNouuY9zrKQ>

Temat: Dzień ojca

Data: 23.06.2020r.

Cel główny:

- rozwijanie mowy
- usprawnienie zdolności manualnych

Pomoce dydaktyczne: komputer, telefon, dostęp do Internetu, „*Lato z tatą*” - Małgorzata Wiśniewska-Koszela, nożyczki, klej, kolorowy papier, ozdoby do naklejenia, wstążka, kredki

Zadanie 1.

Usiądź za plecami osoby dorosłej i wykonaj masażyk według poleceń

„*Wycieczka*”

Idzie pani: tup, tup, tup	<i>(stukamy plecy malucha opuszkami palców),</i>
dziadek z laską: stuk, stuk, stuk	<i>(stukamy w plecy zgiętym palcem),</i>
skacze dziecko: hop, hop, hop	<i>(opieramy dłoń na przemian to na przegubie i na</i>
<i>palcach)</i>	
żaba robi długi skok	<i>(dotykamy stóp, pleców i głowy dziecka).</i>
Wieje wietrzyk: fiu, fiu, fiu	<i>(dmuchamy w jedno i w drugie ucho dziecka),</i>
kropi deszczyk: puk, puk, puk	<i>(stukamy w plecy dziecka wszystkimi palcami),</i>
deszcz ze śniegiem: chlup, chlup, chlup	<i>(klepiemy plecki dziecka dłońmi złożonymi w</i>
<i>miseczki),</i>	
a grad w szyby łup, łup, łup	<i>(stukamy dłońmi zwiniętymi w pięści).</i>
Świeci słońko	<i>(palcem wykonujemy na plecach koliste ruchy),</i>
wieje wietrzyk	<i>(dmuchamy we włosy dziecka),</i>
pada deszczyk	<i>(znowu stukamy opuszkami palców).</i>
Czujesz dreszczyk?	<i>(leciutko szczypiemy w kark)</i>

Zadanie 2.

„*Lato z tatą*” - Małgorzata Wiśniewska-Koszela

Tato, tato! Jest już lato!

Tato, tato! Co ty na to,

aby razem z nami ruszyć w świat,

aby gonić ciepły wiatr?

Tato się nie boi burzy,
przed pająkiem też nie tchórzy.
Z tatą jest bezpieczny cały świat,
każdy z nas to zuch i chwyt.

Tato śmieje się i śpiewa.
Umie chodzić też po drzewach,
by czereśnie słodkie dla nas rwać,
aby bawić się i śmiać.

Tato mi naprawi rower,
rozmasuje guz na głowie.
Na sto pytań odpowiedzi zna
i całusa czasem da.

Wysłuchaj tekst i odpowiedz na pytania:

- Czego nie boi się tata?
- Co potrafi robić tata?

Zadanie 3.

Przygotuj z pomocą osoby dorosłej krawat taki jak na zdjęciu. Potrzebujesz nożyczki, klej, kolorową kartkę, wstążkę i coś do ozdobienia



Zadanie 4.

Pokoloruj obrazek



Malowanka pochodzi z serwisu: www.przedszkola.edu.pl

Temat: Wakacyjna plaża

Data: 24.06.2020r.

Cel główny:

- rozwijanie zręczności
- rozwijanie sprawności manualnych

- umuzykalnienie dzieci


- kształtowanie spostrzegawczości i wyciąganie wniosków

Pomoce dydaktyczne: komputer, telefon, dostęp do Internetu, guziki, kolorowe kółeczka, piasek, plastikowa butelka, woda, muszelki, małe kamyczki olej, kartka, słomka, nożyczki, klej, kredki, Piosenka „*Taniec Mai*”

Zadanie 1.

Zabawa zręcznościowa

Poukładaj na narysowanych liniach guziki lub kolorowe kółeczka.



Zadanie 2.

Eksperyment : Wakacyjna plaża

Na dno plastikowej butelki wsypujemy piasek, muszelki, małe kamyczki. Do połowy wlewamy wodę, drugą połowę uzupełniamy olejem. Powstaje wakacyjna plaża, dla tęskniących za wakacjami.

Zadanie 3.

Wykonaj pracę plastyczną – „*Wakacyjne okulary*”

Zrób ramki okularów z pociętej słomki w dowolnym kolorze i przyklej je klejem na kartce. Następnie ozdób dowolnie tło i narysuj, w okularach wakacyjne widoki, które chciałbyś zobaczyć.



Zadanie 4.

Zatańcz do piosenki: „*Taniec Mai*”

<https://www.youtube.com/watch?v=UG-WU0ZbgK8>

Temat: Wakacyjne marzenia

Data: 25.06.2020r.

Cel główny:

- rozwijanie poczucia rytmu
- rozwijanie mowy
- rozwijanie myślenia, przeliczanie do 7

Pomoce dydaktyczne: komputer, telefon, dostęp do Internetu, Wiersz „*Wakacyjne marzenia*” Dorota Kluska, Piosenka „*Krasnoludek*”, kartka od bloku, kolorowe kółka, kolorowa kartka, nożyczki, pisak, klej, poduszki

Zadanie 1.

Zabawa ruchowa – *Krasnoludek*”

<https://www.youtube.com/watch?v=TFh2hW0KEmc&list=PLbRzTYeyj4CYFzv7lBE2KnqG8rutRhDzZ&index=4>

Zadanie 2.

Prowadzący czyta wiersz „*Wakacyjne marzenia*”, a następnie zadaje pytania:


- O czym marzy osoba z wiersza?
- Jakie ma plany na wakacje?
- Czym chce podróżować?
- Który pomysł wam się najbardziej podoba?

„*Wakacyjne marzenia*” - Dorota Kluska

Gdy wakacje się zbliżają szybkim krokiem,
ja już marzę o podróżach, jak przed rokiem!
Lecz tym razem mam pomysłów dwa tysiące,
jak najlepiej spędzić całe dwa miesiące.
Na początku chcę się wznieść balonem
i popatrzeć w każdą świata stronę.
Ruszę w kosmos! Stamtąd wezmę jedną gwiazdkę
i napiszę o niej piękną opowiadkę.
Potem do łodzi podwodnej wsiądę sobie.
W oceanie z wielorybem zdjęcie zrobię!
A na koniec moja mama, ja i tata
na rowerach przejedziemy kawał świata!

Zadanie 3.

„*Kulki lodów*” – zabawa matematyczna przygotuj 7 trójkątów (wafelki) i poproś osobę dorosłą, aby napisała na nich liczby od 1 do 7. Następnie naklej „wafelki” na kartce i pod daną liczbą naklej odpowiednią ilość kulek lodów.



Zadanie 4.

Zabawa ruchowa – „Przeprawa przez rzekę”

Wyobraźcie sobie, że przez Wasz pokój przepływa rzeka. Długi rwący potok rozciąga swoje brzegi od stołu, aż do kanapy lub od ściany do ściany, w zależności od rozkładu mieszkania. Musicie przejść na drugą stronę skacząc po kamieniach, ale tak, aby nie wpaść do wody. Czym są kamienie? Poduszkami jaśkami lub innymi kawałkami materiału. Rozłóżcie je na podłodze tak, aby przejście po nich nie było zbyt łatwe. I po każdym prawidłowym przedostaniu się na drugi brzeg zmieniajcie ustawienie. Oczywiście na trudniejsze.

Temat: Nadszedł czas pożegnania

Data: 26.06.2020r.

Cel główny:

- rozwijanie spostrzegawczości
- rozwijanie pamięci i słuchu muzycznego

Pomoce dydaktyczne: komputer, telefon, dostęp do Internetu, Piosenka „Już wkrótce wakacje, karta pracy cz.2, str.63, wiersz „Lato i dzieci” B. Forma

Zadanie 1.

Zabawa „Pakujemy plecak na wakacje”.

Nazywanie przedmiotów na obrazkach..Wyszukiwanie wśród nich takich, które przydadzą się podczas wakacyjnych wędrówek.





Download from
Dreamstime.com
This watermarked comp image is for previewing purposes only.

ID 35847968

© Marcel De Grijs | Dreamstime.com

Zadanie 2.

Wiersz B. Formy „Lato i dzieci”

Lato do nas idzie,

Zatrzyma się w lesie.

Jagody, poziomki

W dużym koszu niesie.

Słoneczka promienie

rozrzuca dokoła.

- Chodźcie się pobawić! –

Głośno do nas woła.

Nad morze, w góry

Chce pojechać z nami.

Wie, że miło spędzi

Czas z przedszkolakami.

Zadanie 3.

Śpiewanie piosenki „*Już wkrótce wakacje*”

<https://www.youtube.com/watch?v=By6dA9peBi4>

1. Już wkrótce wakacje
I piękna przygoda,
Wyjedźmy więc czym prędzej,
Bo każdej chwili szkoda.

Ref. Gdzie grzywy morskich fal,
Gdzie słońca złoty blask,
Gdzie ptaków leśny chór
Swym śpiewem wita nas.

2. Żegnamy się z panią,
Z Maciusiem i z Anią,
Gotowi, spakowani,
Dziś w drogę wyruszamy.

Ref. Gdzie grzywy morskich fal...

3. Lecimy, jedziemy,
Idziemy, płyniemy,
Powietrzem, lądem, wodą,
By spotkać się z przyrodą.

Ref. Gdzie grzywy morskich fal...

Zadanie 4.

Karta pracy cz.2, str. 63

DYPLOM
ukończenia
grupy
w przedszkolu

w _____

Podpis nauczyciela _____

Miejsce, data _____ Podpis dyrektora _____