

## **Temat: Dbamy o Ziemię**

Data: 20.04.2020r.

Cel główny:

- rozwijanie sprawności manualnej
- rozwijanie mowy, opowiadanie historyjki
- zachęcanie do dbania o porządek, zapoznanie się z segregowaniem śmieci
- pobudzanie wyobraźni
- rozwijanie sprawności fizycznej

Pomoc dydaktyczne: komputer, telefon, dostęp do Internetu, klej, kolorowe kartki, Karta pracy cz.2, str.32, gazeta, kosz

### **ZAJĘCIA DLA DZIECI**

#### **Zadanie 1.**

Zapoznaj się z koszami na śmieci: Zielony- jest na szkło, niebieski – na papier, a żółty – na plastik. Przyporządkuj poniższe obrazki śmieci do odpowiedniego obrazka kosza oraz odpowiedz na poniższe pytania. Powodzenia!





- Co by było, gdyby nie było koszy na śmieci?
- Dlaczego powinny być kosze na śmieci?
- Czy korzystacie z koszy na śmieci?


### Zadanie 2.

Zabawa ruchowa z elementem celowania – „Wrzucamy śmieci do kosza”

Dziecko dostaje po jednej kartce starej gazety, robi z niej kulkę, ścisza ją najpierw prawą ręką, a potem lewą. Ustawiamy kosz w określonej odległości od dziecka. Dziecko rzuca uformowaną kulką z gazety do kosza.

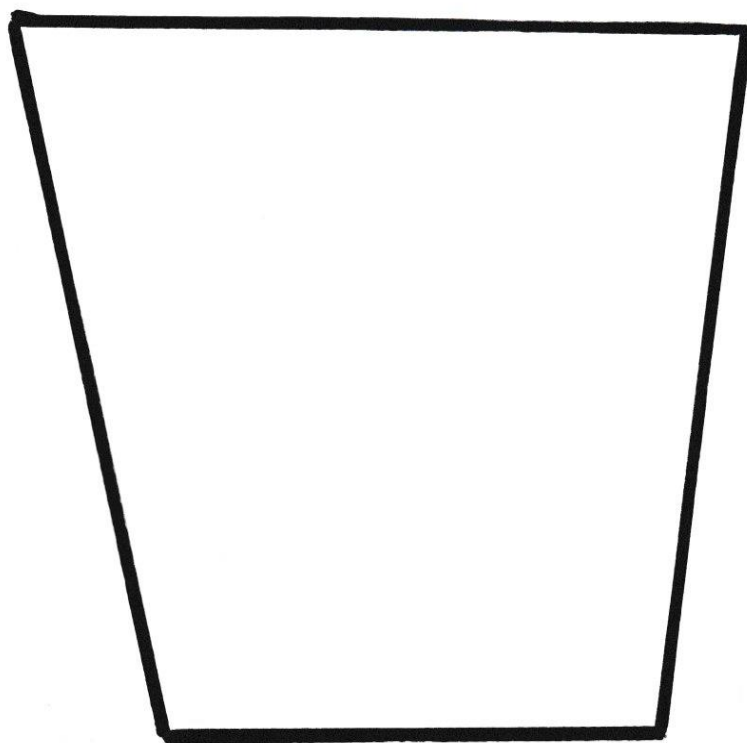
### Zadanie 3.

Karta pracy cz.2, str. 32



### Zadanie 4.

Praca plastyczna - zrób swój kosz na śmieci z wydzieranki



## Temat: Liczymy kwiaty

Data: 21.04.2020r.



Cel główny:

- rozwijanie umiejętności liczenia
- poznanie budowy tulipana
- ćwiczenie sprawności manualnych

Pomoce dydaktyczne: komputer, telefon, dostęp do Internetu, Książka str.50-51, klej, zakrętki, kolorowe kartki, butelka plastikowa, słomki


### Zadanie 1.

Książka str. 50, zapoznaj się z budową tulipana.



### Zadanie 2.

Książka str.51



### Zadanie 3.

Wykonaj dowolnego kwiatka z dostępnych materiałów: zakrętek, słomek, papierów lub zużytych butelek.



### Temat: Ekologiczna piosenka

Data: 22.04.2020r.

Cel główny:

- uświadomienie dzieci na dbanie o naszą planetę oraz najbliższe otoczenie
- pobudzanie myślenia
- rozwijanie zdolności manualnych
- doskonalenie sprawności fizycznej

Pomoce dydaktyczne: komputer, telefon, dostęp do Internetu, plastikowa butelka, taśma, klej, kolorowy papier, bibuła, nożyczki

### Zadanie 1.

Posłuchaj poniższej piosenki: o czym jest ta piosenka? Dlaczego warto zbierać śmieci i dbać o swoje otoczenie? (Piosenki najlepsze dla dzieci – „Dbaj o ziemię”)

<https://www.youtube.com/watch?v=S-AdnBeh7W4>

## Zadanie 2.

Wykonaj dowolne zwierzątko przy użyciu plastikowej butelki.



## Zadanie 3.

Zabawa „Kwiaty”

„Kwiaty rosną” – Dziecko naśladuje rosnący kwiat, który chwieje się na wietrze – stopy mocno opiera o podłogę, nie porusza nimi, nogi ma złączone, lekko kołysze tułowiem na boki.

„Kwiaty wychylają się do słońca”

Dziecko nie zmienia pozycji, podnosi jedynie głowę do góry, tak jakby się opalało. Mówi na jednym wydechu: „*Ale ciepło, ale przyjemnie*”.

„Wąchamy kwiaty”

Dziecko naśladuje trzymanie kwiatuszka w ręce i wacha go – wciąga powietrze nosem, a wydycha ustami.

**Temat: Odznaka przyjaciela przyrody**

Data: 23.04.2020r.

Cel główny:

- podział wyrazów na sylaby
- doskonalenie umiejętności manualnych

Pomoce dydaktyczne: komputer, telefon, dostęp do Internetu, plastelina, klej, papier, kredki, pisaki, gazeta, farby, pędzelki,

### **Zadanie 1.**

Zabawa – dzielenie na sylaby nazw przedmiotów pokazywanych przez osobę dorosłą. Np. La-lka, wó-zek, pił-ka, krze-sło, mi-siu itd.


### **Zadanie 2.**

Stwórz swoją odznakę „Przyjaciela przyrody”, możesz ją narysować kredkami lub pisakami. Poniżej przykładowa odznaka.



### **Zadanie 3.**

Ozdób dowolnie poniższe drzewo, możesz użyć starych kawałków gazety, farb lub innych niepotrzebnych materiałów, które można jeszcze wykorzystać



**Temat: Przyjaciele przyrody**

Data: 24.04.2020r.

Cel główny:

- pobudzanie wyobraźni
- tworzenie własnych konstrukcji
- odpowiadanie na pytania, doskonalenie mowy

Pomoce dydaktyczne: komputer, telefon, dostęp do Internetu, plastelina, klej, papier, karton, klocki, Karta pracy cz.2, str. 33, ołówek, wiersz „Przyjaciele przyrody” A. Widzowska




### Zadanie 1.

Ułóż z dowolnych klocków drzewo i kwiatka.

### Zadanie 2.

Karta pracy cz.2, str. 33



### Zadanie 3.

Wiersz „Przyjaciele przyrody” A. Widzowska

My, przedszkolaki, na ziemskiej kuli

Wiemy, że Ziemię trzeba przytulić,

Zadbać o lasy, powietrze, wodę,

Kwiaty, zwierzęta – całą przyrodę.

To źle marnować wodę w kąpieli

Od poniedziałku aż do niedzieli.

Po co bez przerwy nurkować w wannie?

Lepiej z prysznicą zrobić fontannę!

Torba foliowa szczyrzy zębiska.

- Jestem z plastiku, sztuczna i śliska.

Gdy będę plackiem leżeć na wodzie,  
Fokom i żółwiom chętnie zaszkodzę!

- Ja także! – wrzeszczy ze szkła butelka.

- W lesie się smażę niczym iskierka,  
A gdy rozgrzeję się jak ognisko,  
Pożar wywołam i spalę wszystko!

- Czy wy nie wiecie, okropne śmieci,  
Że na planecie mieszkają dzieci?  
Szust! Posprzątamy bałagan wielki,  
Osobno papier, plastik, butelki!

Pstryk! Pamiętamy, by gasić światło,  
Wiemy, że pożar wywołać łatwo,  
A gdy widzimy sarenkę w lesie,  
To nie wrzeszczymy, aż echo niesie!

Ten, kto przyrodę niszczy i truje,

Niech się kolcami jeża pokłuje!

- a) O czym wiedzą wszystkie przedszkolaki?
- b) Kiedy bardziej oszczędzamy wodę – podczas kąpieli czy gdy bierzemy prysznic?
- c) Jak może zaszkodzić przyrodzie wyrzucona torba foliowa, a jak szklana butelka?
- d) Dlaczego powinniśmy segregować śmieci?
- e) Co powinniśmy zrobić, gdy wychodzimy wieczorem z pokoju?
- f) Jak powinniśmy zachowywać się w lesie?
- g) Co powinno spotkać osobę, która niszczy i truje przyrodę?